

**TOYOTA FINANCIAL SERVICES MEXICO, S.A. DE C.V.**  
**ESTADO DE SITUACION FINANCIERA AL 30 DE JUNIO DEL 2010**  
 (CIFRAS EXPRESADAS EN MILLAS DE PESOS)



**ACTIVO**

<b>ACTIVO CIRCULANTE</b>		
Efectivo		\$ 647,542
<b>CARTERA DE CREDITO VIGENTE</b>		
Cartera Retail	8,373,678	
Cartera Plan Piso	1,893,405	
Cartera para Capital de Trabajo	130,978	
Cartera hipotecarios	279,743	
Cartera Arrendamiento Financiero	163,979	
Intereses Devengados	94,997	
Estimación Crediticia para riesgos incobrables	162,977	
Cartera de Crédito(Neto)		10,773,805

**TOTAL ACTIVO CIRCULANTE** 11,421,346

Cuentas por cobrar intercompañías	155	
Otros Deudores	3,216	
I.V.A Acreditable	7,861	
Otras cuentas y documentos por cobrar (Neto)		11,232

**INMUEBLES, MAQUINARIA Y EQUIPO**

Equipo de Oficina	1,387	
Equipo de Computo	6,953	
Equipo Software	10,788	
Epo de Transporte propio	585	
Epo de Transporte en Arrendamiento, Puro	14,838	
Gastos de Instalación	2,273	

**Inmuebles, Maquinaria y Equipo (Neto)** 36,823

**OTROS ACTIVOS**

Pagos Anticipados de I.S.R	53,373	
Impuestos Diferidos	67,289	
Depósitos en Garantía	1,038	
Costos Diferidos Pasivo Bursátil	6,443	
Bienes Adjudicados	3,152	
Otros	10,804	

**TOTAL OTROS ACTIVOS** 142,099

**TOTAL ACTIVOS** \$ 11,611,500

**PASIVO**

**PASIVOS A CORTO PLAZO**

Préstamos Bancarios por Pagar	456,248	
Pasivo Bursátil	1,000,000	
Cuentas por pagar y gastos acumulados	65,130	
Intereses por Pagar	26,186	
Impuesto Sobre la Renta por Pagar	65,529	
Impuestos por Pagar	31,067	
Creditos Diferidos	357,475	
Provisiones	3,553	
Pasivo Intercompañías	14,536	

**TOTAL PASIVO CORTO PLAZO** \$ 2,019,733

**PASIVOS A LARGO PLAZO**

Préstamos Bancarios por pagar	\$ 6,933,375	
Pasivo Bursátil	1,000,000	
<b>TOTAL PASIVO LARGO PLAZO</b>	<b>7,933,375</b>	


**TOTAL PASIVOS** \$ 9,953,108


**CAPITAL CONTABLE**

Capital Social	\$ 547,693	
Resultado de Ejercicio Ant	932,910	
Resultado del Ejercicio	142,076	
Reserva Legal	35,713	

**TOTAL CAPITAL CONTABLE** \$ 1,658,392

**TOTAL PASIVO Y CAPITAL CONTABLE** \$ 11,611,500


  
**Lic. Gerardo Rojas Ibarra**  
 Director de Finanzas


  
**L.C. Arturo Martín Hernández Pruneda**  
 Gerente de Contabilidad



**TOYOTA FINANCIAL SERVICES MEXICO, S.A. DE C.V.**  
**ESTADO DE RESULTADOS POR EL PERIODO DEL 1ERO DE ENERO AL 30 DE JUNIO DEL 2010**  
 (CIFRAS EXPRESADAS EN MILES DE PESOS)

<u>INGRESOS POR FINANCIAMIENTO</u>			
Ingresos Retail	\$	604,129	
Ingresos Plan Piso		46,811	
Ingresos Capital de trabajo		8,012	
Ingresos Creditos Hipotecarios		16,517	
Ingresos Arrendamiento Financiero		10,381	
Ingresos Arrendamiento Puro		2,438	
			<b>\$ 688,288</b>
Otros Ingresos Retail	\$	66,081	
Otros Ingresos Plan Piso		15,241	
Otros Ingresos Operativos		1,938	
			<b>83,261</b>
Total Ingresos por Financiamiento	\$		<b>771,548</b>
<u>COSTO DE FINANCIAMIENTO</u>			
Intereses por Préstamos Bancarios	\$	(395,427)	
Total Costo de Financiamiento			<b>(395,427)</b>
UTILIDAD BRUTA	\$		<b>376,121</b>
<u>GASTOS GENERALES</u>			
Comisiones Distribuidores	\$	(62,071)	
Gastos de Viaje y Comunicación		(3,031)	
Renta		(5,238)	
Gastos legales y Consultoría		(55)	
Tecnología		(5,089)	
Mercadotecnia		(4,823)	
Depreciación		(7,440)	
Otros		(26,584)	
Servicios TFMS (Administración de Personal)		(34,054)	
Total Gastos Generales			<b>(148,366)</b>
UTILIDAD DESPUES DE GASTOS GENERALES	\$		<b>227,755</b>
<u>OTROS INGRESOS( GASTOS)</u>			
Castigos y/o Quebrantos		(50,358)	
Otros Ingresos No operativos		9,071	
Total Ingresos (Gastos)			<b>(41,287)</b>
Resultado integral de financiamiento			<b>13,374</b>
Intereses Ganados	\$	17,235	
Utilidad ó perdida en cambios		(162)	
Otros Gastos Financieros		(3,698)	
UTILIDAD ANTES DE IMPUESTOS A LA UTILIDAD	\$		<b>199,842</b>
I.S.R. Causado	\$	(65,529)	
I.S.R. Diferido	\$	7,763	
UTILIDAD NETA	\$		<b>142,076</b>

  
 Lic. Gabriel Gerardo Rosales Ibarra  
 Director de Finanzas

  
 L.C. Arturo Martín Hernández Pruneda  
 Gerente de Contabilidad